

# Årsredovisning

för

## Bambuser AB

556731-3126

Räkenskapsåret

2014-07-01 – 2015-06-30

### Fastställelseintyg

Undertecknad styrelseledamot i Bambuser AB intygar att resultaträkningen och balansräkningen i årsredovisningen har fastställts på årsstämma den *15 april 2016*. Årsstämman beslutade att godkänna styrelsens förslag till resultatdisposition.

Jag intygar också att innehållet i årsredovisningen och revisionsberättelsen stämmer överens med originalen.

Stockholm den *15 april 2016*

Jonas Vig

# Årsredovisning

för

## **Bambuser AB**

556731-3126

Räkenskapsåret

2014-07-01 – 2015-06-30

Styrelsen och verkställande direktören för Bambuser AB får härmed avge årsredovisning för räkenskapsåret 2014-07-01 – 2015-06-30.

## Förvaltningsberättelse

### *Information om verksamheten, väsentliga händelser samt framtida utveckling*

Inledningen av kalenderåret 2015 bjöd på en fullständig explosion i intresset för mobila live video tjänster. Det Israelisk-Amerikanska bolaget OnAir som utvecklar appen "Meerkat" tog in en signifikant investeringsrunda från ledande Silicon Valley investerare och Twitter köpte bolaget Periscope för upp mot 100 miljoner dollar, innan de lanserat sin tjänst. Allt pekar på att live video trenden är här för att stanna. Många av de största online konsumentbolagen investerar i eller köper live streaming teknologi och ännu fler har deklarerat en vilja att ge sig in i spacet.

Bambuser har under räkenskapsåret allokerat merparten av bolagets resurser till att ytterligare kommersialisera den teknologi som rönt stor framgång bland konsumenter. Under räkenskapsårets sista kvartal lanserades en helt ny plattform för professionellt bruk av bolagets kärnteknologi och infrastruktur - "The Iris Plattform" ([www.bambuser.com/iris](http://www.bambuser.com/iris)). Plattformen och dess produkter har fått ett mycket gott mottagande och onboarding processen för nya kunder har gått betydligt snabbare än man räknat med. Plattformen har tagits fram i nära samarbete och dialog med the Associated Press samt befintliga kunder inom nyhets- och mediasegmentet. Plattformen kombinerar skalbar konsumentteknologi med innovativa och professionella funktioner samt ett intuitivt och lättanvänt användargränssnitt. Både bolagsledning och personal har en mycket god tilltro till plattformen som stark drivare av bolagets intäkter.

Vidare har Iris plattformen legat till grund för en ny konsumentprodukt som väntas lanseras innan årsskiftet 2015/2016

### *Marknadsföring och varumärkesbyggande.*

Betydande resurser har investerats i att fortsätta fräscha upp bolagets grafiska profil, förbättra all extern kommunikation och aktivt bearbeta relevanta kommunikationskanaler för att nå ut till potentiella kunder. Bolaget har lyckats positionera sig som en ny innovativ och användarvänlig tjänst inom ett segment som hittills dominerats av ingenjör drivna och tunga tekniska lösningar.

### *Kunder och partners*

Försäljningen av tjänster kopplade till Iris plattformen har utvecklats mycket positivt mot slutet av räkenskapsåret då flera stora och välkända företag har valt Bamuser som leverantör. Detta kommer främst avspeglats på resultatet för 2015/2016. Genom den nyligen lanserade Iris Plattformen har bolaget också gjort sig betydligt mindre sårbart, genom att skapa en kundbas som är stabil och har mycket god spridning.

### *Kapitaltillskott*

Bolaget har vid ett tillfälle under året gjort kapitaltillskott genom en nyemission bland existerande ägare.

S U O.F. J A.M.

**En spännande framtid!**

Ännu ett händelserikt år läggs till handlingarna. Bambuser placerade sig på 12:e plats på Deloitte's fast50 lista som listar dom snabbast växande tech-bolagen i Sverige - +655%. Med ett live video segment som är hetare än någonsin och med en innovativ, stabil och intäktsgenererande produktportfölj och en kraftig kundtillväxt i början på det nya räkenskapsåret, är förutsättningarna väldigt goda för att fortsätta bolagets positiva utveckling.

Styrelsens målsättning inför 2015/2016 är att generera positivt resultat. Styrelsens bedömning är vidare att företaget inom de närmaste åren kommer att generera sådana överskott att den positiva uppskjutna skatten inom fyra till fem år kommer att vara helt utnyttjad.

Jonas Vig  
VD, Bambuser

**Möjligheter till fortsatt drift**

Styrelsen ser med stor tillförsikt framtiden an där våra prognoser inför 2016 och framförallt 2017 ger positiva resultat för båda åren med betydande belopp.

**Ägarförhållanden**

Namn	Antal aktier	Antal röster
Ligerism AB, (Ställföretr. Måns Adler)	18 434 650	18 434 650
Hans Fredrik Eriksson	11 170 654	11 170 654
Almi Invest AB	19 579 189	19 579 189
APTN Ltd	10 093 269	10 093 269

Ovanstående förteckning avser aktieägare med mer än vardera 10% av företaget.

Flerårsöversikt (tkr)	2014/15	2013/14	2012/13	2011/12	2010/11
Nettoomsättning	6 778	8 289	5 771	1 395	1 083
Resultat efter finansiella poster	-1 674	838	-951	-8 379	-9 960
Balansomslutning	17 567	14 670	7 457	2 807	7 088
Eget kapital	15 570	12 462	4 218	569	4 748
Soliditet (%)	89	85	57	20	67
Kassalikviditet (%)	576	454	168	110	287

S V O.F. J AM N

2016042211574


**Förslag till vinstdisposition**

Styrelsen föreslår att till förfogande stående vinstmedel (kronor):

balanserad vinst	16 893 512
årets förlust	-1 323 723
	<b>15 569 789</b>

disponeras så att i ny räkning överföres	15 569 789
---	------------

Företagets resultat och ställning i övrigt framgår av efterföljande resultat- och balansräkning med tilläggsupplysningar.

S W O.F. A.M. 

<b>Resultaträkning</b>	<b>Not</b>	<b>2014-07-01 -2015-06-30</b>	<b>2013-07-01 -2014-06-30</b>
Nettoomsättning		6 778 498	8 289 062
Aktiverat arbete för egen räkning		3 421 078	3 962 313
Övriga rörelseintäkter		769 585	0
		<b>10 969 161</b>	<b>12 251 375</b>
<b>Rörelsens kostnader</b>			
Övriga externa kostnader	1	-4 024 356	-3 571 420
Personalkostnader	2	-6 613 210	-6 553 105
Avskrivningar och nedskrivningar av materiella och immateriella anläggningstillgångar		-2 001 994	-1 345 141
		<b>-12 639 560</b>	<b>-11 469 666</b>
<b>Rörelseresultat</b>		<b>-1 670 399</b>	<b>781 709</b>
<b>Resultat från finansiella poster</b>			
Övriga ränteintäkter och liknande resultatposter		1 944	60 164
Räntekostnader och liknande resultatposter		-5 228	-3 657
		<b>-3 284</b>	<b>56 507</b>
<b>Resultat efter finansiella poster</b>		<b>-1 673 683</b>	<b>838 216</b>
<b>Resultat före skatt</b>		<b>-1 673 683</b>	<b>838 216</b>
Övriga skatter		349 960	7 405 289
<b>Årets resultat</b>		<b>-1 323 723</b>	<b>8 243 505</b>

S M J O.F. A.M. M

Bambuser AB  
Org.nr 556731-3126

5 (11)

<b>Balansräkning</b>	<b>Not</b>	<b>2015-06-30</b>	<b>2014-06-30</b>
<b>TILLGÅNGAR</b>			
Tecknat men ej inbetalt kapital		953 106	0
<b>Anläggningstillgångar</b>			
<i>Immateriella anläggningstillgångar</i>			
Balanserade utgifter för forsknings- och utvecklingsarbeten och liknande arbeten	3	5 974 845	4 460 742
<i>Materiella anläggningstillgångar</i>			
Inventarier, verktyg och installationer	4	87 748	182 767
<b>Summa anläggningstillgångar</b>		<b>6 062 593</b>	<b>4 643 509</b>
<b>Omsättningstillgångar</b>			
<i>Kortfristiga fordringar</i>			
Kundfordringar		638 548	311 727
Aktuella skattefordringar		7 776 977	7 424 943
Övriga fordringar		60 411	1 193
Förutbetalda kostnader och upplupna intäkter	5	124 536	219 928
		<b>8 600 472</b>	<b>7 957 791</b>
<i>Kassa och bank</i>		1 951 324	2 068 617
<b>Summa omsättningstillgångar</b>		<b>10 551 796</b>	<b>10 026 408</b>
<b>SUMMA TILLGÅNGAR</b>		<b>17 567 495</b>	<b>14 669 917</b>

8 U A.M. W O.F. AA

Bambuser AB  
Org.nr 556731-3126

6 (11)

**Balansräkning**

Not

2015-06-30

2014-06-30

**EGET KAPITAL OCH SKULDER****Eget kapital**

6

*Bundet eget kapital*

Aktiekapital

169 503

144 559

Ej registrerat aktiekapital

13 934

0

**183 437****144 559***Fritt eget kapital*

Överkursfond

40 557 134

36 164 469

Balanserad vinst eller förlust

-23 847 059

-32 090 564

Årets resultat

-1 323 723

8 243 505

**15 386 352****12 317 410****Summa eget kapital****15 569 789****12 461 969****Kortfristiga skulder**

Leverantörsskulder

213 204

356 091

Övriga skulder

7

205 489

228 686

Upplupna kostnader och förutbetalda intäkter

8

1 579 013

1 623 171

**Summa kortfristiga skulder****1 997 706****2 207 948****SUMMA EGET KAPITAL OCH SKULDER****17 567 495****14 669 917****Ställda säkerheter**






Inga

Inga

**Ansvarsförbindelser**

Inga

Inga



 J.F.
 
 A.M.
 




## Tilläggsupplysningar

### Redovisnings- och värderingsprinciper

#### Allmänna upplysningar

Årsredovisningen är upprättad i enlighet med årsredovisningslagen och BFNAR 2012:1 Årsredovisning och koncernredovisning (K3).

Fordringar har upptagits till de belopp varmed de beräknas inflyta.

Övriga tillgångar och skulder har upptagits till anskaffningsvärden där inget annat anges.

Redovisningsprinciperna är oförändrade jämfört med föregående år.

#### Intäktsredovisning

Intäkter har tagits upp till verkligt värde av vad som erhållits eller kommer att erhållas och redovisas i den omfattning det är sannolikt att de ekonomiska fördelarna kommer att tillgodogöras bolaget och intäkterna kan beräknas på ett tillförlitligt sätt.

### Redovisningsprinciper för enskilda balansposter

#### Immateriella tillgångar

Företaget redovisar internt upparbetade immateriella anläggningstillgångar enligt aktiveringsmodellen. Det innebär att samtliga utgifter som avser framtagandet av en internt upparbetad immateriell anläggningstillgång aktiveras och skrivs av under tillgångens beräknade nyttjandeperiod, under förutsättningarna att kriterierna i BFNAR 2012:1 är uppfyllda.

#### Anläggningstillgångar

Immateriella och materiella anläggningstillgångar redovisas till anskaffningsvärde minskat med ackumulerade avskrivningar enligt plan och eventuella nedskrivningar.

Avskrivning sker linjärt över den förväntade nyttjandeperioden med hänsyn till väsentligt restvärde. Följande avskrivningsprocent tillämpas:

#### Immateriella anläggningstillgångar

Balanserade utgifter för forsknings- och utvecklingsarbeten	20 %
---	------


#### Materiella anläggningstillgångar


Inventarier, verktyg och installationer	20 %
---	------


#### Leasingavtal


Företaget redovisar samtliga leasingavtal, såväl finansiella som operationella, som operationella leasingavtal. Operationella leasingavtal redovisas som en kostnad linjärt över leasingperioden.

8





O.F. AM 



**Nyckeltalsdefinitioner****Nettoomsättning**

Rörelsens huvudintäkter, fakturerade kostnader, sidointäkter samt intäktskorrigeringar.

**Resultat efter finansiella poster**

Resultat efter finansiella intäkter och kostnader, men före extraordinära intäkter och kostnader.

**Balansomslutning**

Företagets samlade tillgångar.

**Eget kapital**

Företagets nettotillgångar, dvs skillnaden mellan tillgångar och skulder.

**Soliditet (%)**

Justerat eget kapital (eget kapital och obeskattade reserver med avdrag för uppskjuten skatt) i procent av balansomslutning.

**Kassalikviditet (%)**

Omsättningstillgångar exklusive lager och pågående arbeten i procent av kortfristiga skulder.

S. J. W. U.F. AM ~~AA~~ N<sup>2</sup>

## Noter

### Not 1 Leasingavtal

Årets leasingkostnader avseende leasingavtal, uppgår till 503 017 kronor.

Framtida leasingavgifter, för icke uppsägningsbara leasingavtal, förfaller till betalning enligt följande:

	2014-07-01 -2015-06-30	2013-07-01 -2014-06-30
Inom ett år	0	0
Senare än ett år men inom fem år	503 017	326 403
	<b>503 017</b>	<b>326 403</b>

### Not 2 Anställda och personalkostnader fördelade per land

		2014-07-01 -2015-06-30	2013-07-01 -2014-06-30
<b>Medelantalet anställda fördelade per land</b>			
Sverige	7	(2)	7 (1)
Finland	5	(0)	5 (0)
	<b>12</b>	<b>(2)</b>	<b>12 (1)</b>

Inom parentes anges medelantalet kvinnor.


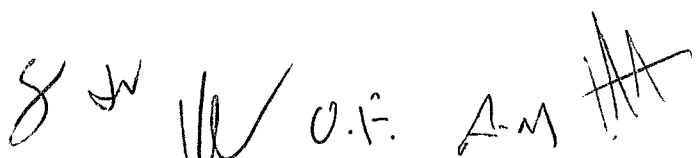
### Löner och andra ersättningar samt sociala kostnader inklusive pensionskostnader

Löner och andra ersättningar	4 875 682	4 874 865
Sociala kostnader och pensionskostnader (varav pensionskostnader)	1 589 885 (645 819)	1 580 358 691 282)
<b>Totala löner, andra ersättningar, sociala kostnader och pensionskostnader</b>	<b>6 465 567</b>	<b>6 455 223</b>

### Not 3 Balanserade utgifter för utvecklingsarbeten och liknande arbeten

Styrelsen bedömer att företagets aktiveringar sammantaget med låga kostnader och god intjäningsförmåga innebär att företagets nuvarande och framtida ekonomiska situation är mycket god vilket även förstärks av företagets världsledande teknologi och produktportfölj.

	2015-06-30	2014-06-30
Ingående anskaffningsvärden	6 216 976	2 254 663
Inköp	3 421 078	3 962 313
<b>Utgående ackumulerade anskaffningsvärden</b>	<b>9 638 054</b>	<b>6 216 976</b>
Ingående avskrivningar	-1 756 234	-533 473
Årets avskrivningar	-1 906 975	-1 222 761
<b>Utgående ackumulerade avskrivningar</b>	<b>-3 663 209</b>	<b>-1 756 234</b>
<b>Utgående redovisat värde</b>	<b>5 974 845</b>	<b>4 460 742</b>

**Not 4 Inventarier, verktyg och installationer**

	2015-06-30	2014-06-30
Ingående anskaffningsvärden	925 433	925 433
<b>Utgående ackumulerade anskaffningsvärden</b>	<b>925 433</b>	<b>925 433</b>
Ingående avskrivningar	-742 666	-620 286
Årets avskrivningar	-95 019	-122 380
<b>Utgående ackumulerade avskrivningar</b>	<b>-837 685</b>	<b>-742 666</b>
<b>Utgående redovisat värde</b>	<b>87 748</b>	<b>182 767</b>

**Not 5 Förutbetalda kostnader och upplupna intäkter**

	2015-06-30	2014-06-30
Leasingavgifter	40 630	73 133
Övriga förutbetalda kostnader	83 773	142 343
Upplupna ränteintäkter	133	4 452
	<b>124 536</b>	<b>219 928</b>




**Not 6 Förändring av eget kapital**

Antal aktier: 85 290 751

	Aktie kapital	Överkurs fond	Balanserat resultat	Årets resultat
Belopp vid årets ingång	144 559	36 164 469	-32 090 563	8 243 505
Nyemission	24 944	1 975 056		
Disposition enligt beslut av årets årsstämma:			8 243 505	-8 243 505
Nyemission ej registrerad	13 934	2 417 609		
Årets resultat				-1 323 723
<b>Belopp vid årets utgång</b>	<b>183 437</b>	<b>40 557 134</b>	<b>-23 847 058</b>	<b>-1 323 723</b>

**Not 7 Övriga kortfristiga skulder**


	2015-06-30	2014-06-30
Mervärdeskatt	0	11 404
Personalens källskatter	113 262	111 728
Skattekontot Finland		44 610
Arbetsgivaravgifter	78 560	60 944
Övriga skulder	13 667	0
	<b>205 489</b>	<b>228 686</b>

8  U.F.  


**Not 8 Upplupna kostnader och förutbetalda intäkter**

	2015-06-30	2014-06-30
Upplupna löner	99 473	51 057
Upplupna semesterlöner	1 072 510	1 185 684
Upplupna sociala avgifter	216 317	224 393
Övriga upplupna kostnader	190 713	162 037
	<b>1 579 013</b>	<b>1 623 171</b>

Stockholm den 20 november 2015




Hans Fredrik Eriksson  
Ordförande



Stein Grimsvik




Alexander MacIntyre




Måns Adler



Nishant Pafalia




Ohad Finkelstein



Jonas Våg  
Verkställande direktör


Vår revisionsberättelse har lämnats den 15 april 2016 och avviker från standard-  
Revisorsgruppen i Malmö AB

utformning.



Christian Sparrholm  
Auktoriserad revisor

Fotokopians överensstämmelse  
med originalet intygas:





## **REVISIONSBERÄTTELSE**

Till årsstämman i Bambuser AB

Org.nr. 556731-3126

### **Rapport om årsredovisningen**

Vi har reviderat årsredovisningen för Bambuser AB för räkenskapsåret 2014-07-01 -- 2015-06-30.

#### ***Styrelsens och verkställande direktörens ansvar för årsredovisningen***

Det är styrelsen och verkställande direktören som har ansvaret för att upprätta en årsredovisning som ger en rättvisande bild enligt årsredovisningslagen och för den interna kontroll som styrelsen och verkställande direktören bedömer är nödvändig för att upprätta en årsredovisning som inte innehåller väsentliga felaktigheter, vare sig dessa beror på oegentligheter eller på fel.

#### ***Revisorernas ansvar***

Vårt ansvar är att uttala oss om årsredovisningen på grundval av vår revision. Vi har utfört revisionen enligt International Standards on Auditing och god revisionssed i Sverige. Dessa standarder kräver att vi följer yrkesetiska krav samt planerar och utför revisionen för att uppnå rimlig säkerhet att årsredovisningen inte innehåller väsentliga felaktigheter.

En revision innefattar att genom olika åtgärder inhämta revisionsbevis om belopp och annan information i årsredovisningen. Revisorn väljer vilka åtgärder som ska utföras, bland annat genom att bedöma riskerna för väsentliga felaktigheter i årsredovisningen, vare sig dessa beror på oegentligheter eller på fel. Vid denna riskbedömning beaktar revisorn de delar av den interna kontrollen som är relevanta för hur bolaget upprättar årsredovisningen för att ge en rättvisande bild i syfte att utforma granskningsåtgärder som är ändamålsenliga med hänsyn till omständigheterna, men inte i syfte att göra ett uttalande om effektiviteten i bolagets interna kontroll. En revision innefattar också en utvärdering av ändamålsenligheten i de redovisningsprinciper som har använts och av rimligheten i styrelsens och verkställande direktörens uppskattningar i redovisningen, liksom en utvärdering av den övergripande presentationen i årsredovisningen.

Vi anser att de revisionsbevis vi har inhämtat är tillräckliga och ändamålsenliga som grund för våra uttalanden.

#### ***Uttalanden***

Enligt vår uppfattning har årsredovisningen upprättats i enlighet med årsredovisningslagen och ger en i alla väsentliga avseenden rättvisande bild av Bambuser ABs finansiella ställning per den 30 juni 2015 och av dess finansiella resultat för året enligt årsredovisningslagen. Förvaltningsberättelsen är förenlig med årsredovisningens övriga delar.

Vi tillstyrker därför att årsstämman fastställer resultaträkningen och balansräkningen.



**Rapport om andra krav enligt lagar och andra författningar**

Utöver vår revision av årsredovisningen har vi även reviderat förslaget till dispositioner beträffande bolagets vinst eller förlust samt styrelsens och verkställande direktörens förvaltning för Bambuser AB för räkenskapsåret 2014-07-01 -- 2015-06-30.

**Styrelsens och verkställande direktörens ansvar**

Det är styrelsen som har ansvaret för förslaget till dispositioner beträffande bolagets vinst eller förlust, och det är styrelsen och verkställande direktören som har ansvaret för förvaltningen enligt aktiebolagslagen.

**Revisorernas ansvar**

Vårt ansvar är att med rimlig säkerhet uttala oss om förslaget till dispositioner beträffande bolagets vinst eller förlust och om förvaltningen på grundval av vår revision. Vi har utfört revisionen enligt god revisionssed i Sverige.

Som underlag för vårt uttalande om styrelsens förslag till dispositioner beträffande bolagets vinst eller förlust har vi granskat om förslaget är förenligt med aktiebolagslagen.

Som underlag för vårt uttalande om ansvarsfrihet har vi utöver vår revision av årsredovisningen granskat väsentliga beslut, åtgärder och förhållanden i bolaget för att kunna bedöma om någon styrelseledamot eller verkställande direktören är ersättningsskyldig mot bolaget. Vi har även granskat om någon styrelseledamot eller verkställande direktören på annat sätt har handlat i strid med aktiebolagslagen, årsredovisningslagen eller bolagsordningen.

Vi anser att de revisionsbevis vi inhämtat är tillräckliga och ändamålsenliga som grund för våra uttalanden.

**Uttalanden**


Vi tillstyrker att årsstämman disponerar vinsten enligt förslaget i förvaltningsberättelsen och beviljar styrelsens ledamöter och verkställande direktören ansvarsfrihet för räkenskapsåret.

**Anmärkning**

Årsredovisningen har ej upprättats i sådan tid att det varit möjligt att, enligt aktiebolagslagen kap 7 § 10, hålla årstämman inom sex månader efter räkenskapsårets utgång.

Malmö den 15 april 2016

Revisorsgruppen i Malmö AB

  
Christian Sparrholm  
Auktoriserad revisor

Fotokopierats överenskommit  
med bolaget i Malmö

